


Call-center Open Almaty: 1308, 338-33-88;
Қолдау қызметі: sp.ddoalmaty@gmail.com
Білім басқармасы: 262 21 15, 233-32-39

Өтінішті ата-ананың ЖСН-ға "Балаларға арналған мектепке дейінгі ұйымдарға жіберу үшін мектепке дейінгі жастағы балаларды (7 жасқа дейінгі) кезекке қою" қызметі бойынша біріктіру туралы нұсқаулық

Call-center Open Almaty: 1308, 338-33-88;
Қолдау қызметі: sp.ddoalmaty@gmail.com
Білім басқармасы: 262 21 15, 233-32-39

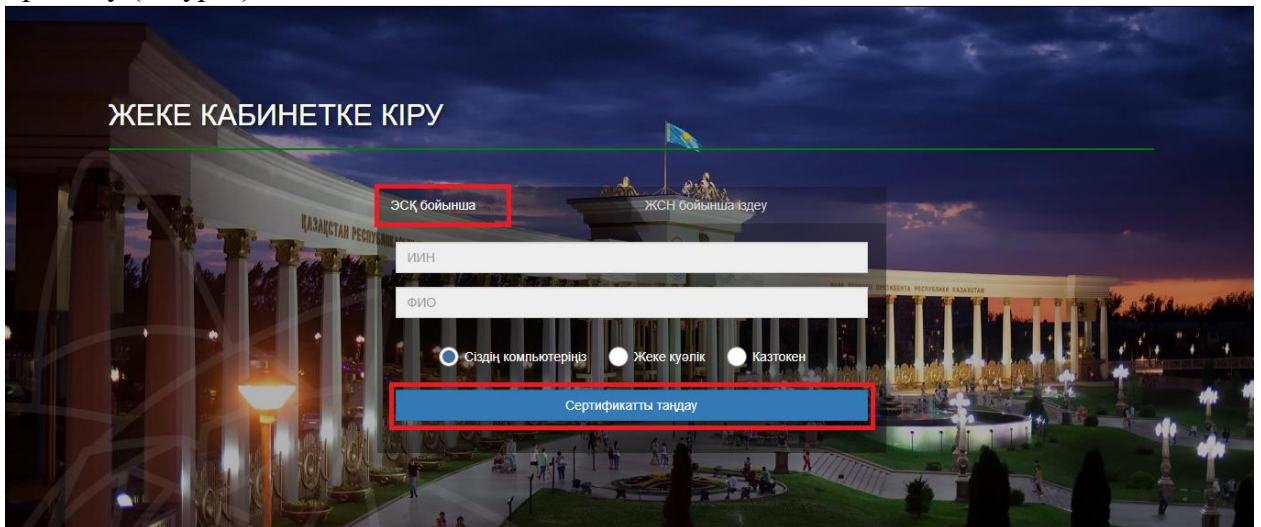
"Балаларға арналған мектепке дейінгі ұйымдарға жіберу үшін мектепке дейінгі жастағы балаларды (7 жасқа дейінгі) кезекке қою" өтінішін Сіздің профилиңізге біріктіру үшін Сізге келесі әрекеттерді жүзеге асыру қажет:

1. balabaqsha.open-almaty.kz жүйесінің негізгі парақшасына кіріп, «Жеке кабинетке кіру» батырмасын басу қажет (1-сурет)



1-сурет. Жүйенің негізгі парақшасы

2. Ары қарай тізімнен кілтті сақтау орнынтаңдап, "Сертификатты таңдау" батырмасын баса отырып, ЭЦҚ-ның (AUTH_RSA кілті) көмегімен жеке кабинетке кіруді орындау (2-сурет)



2-сурет. Пайдаланушының авторизациясы

3. Келесі қадамда ЭЦҚ-ны (AUTH_RSA кілті) жүктеп, құпиясөзді енгізіңіз де, «Обновить список ключей», «Подписать» батырмаларын басыңыз (3-сурет)

Call-center Open Almaty: 1308, 338-33-88;
Қолдау қызметі: sp.ddoalmaty@gmail.com
Білім басқармасы: 262 21 15, 233-32-39

Формирование ЭЦП

Аутентификация

Тип хранилища: Персональный компьютер

Путь к хранилищу:

Введите пароль на хранилище ключей:

Обновить список ключей Отмена

Выберите ключ для аутентификации:

Данные выбранного ключа

Уникальное имя владельца:

Срок действия: 20.10.2018 (13:00) - 20.10.2019 (13:00)

Серийный номер:

Имя издателя: ҰЛТТЫҚ ҚУӘЛАНДЫРУШЫ ОРТАЛЫҚ (RSA)

Алгоритм: RSA

Подписать Отмена

3-сурет. Құпиясөзді енгізу

4. Құпиясөзді дұрыс енгізген жағдайда, ЭЦҚ иесінің деректері көрсетіледі. Осы қадамда «Логин» батырмасын басу қажет (4-сурет)

ЖЕКЕ КАБИНЕТКЕ КІРУ

ЭСҚ бойынша

ЖСН бойынша іздеу

Логин Жою

4-сурет. Авторизациялау

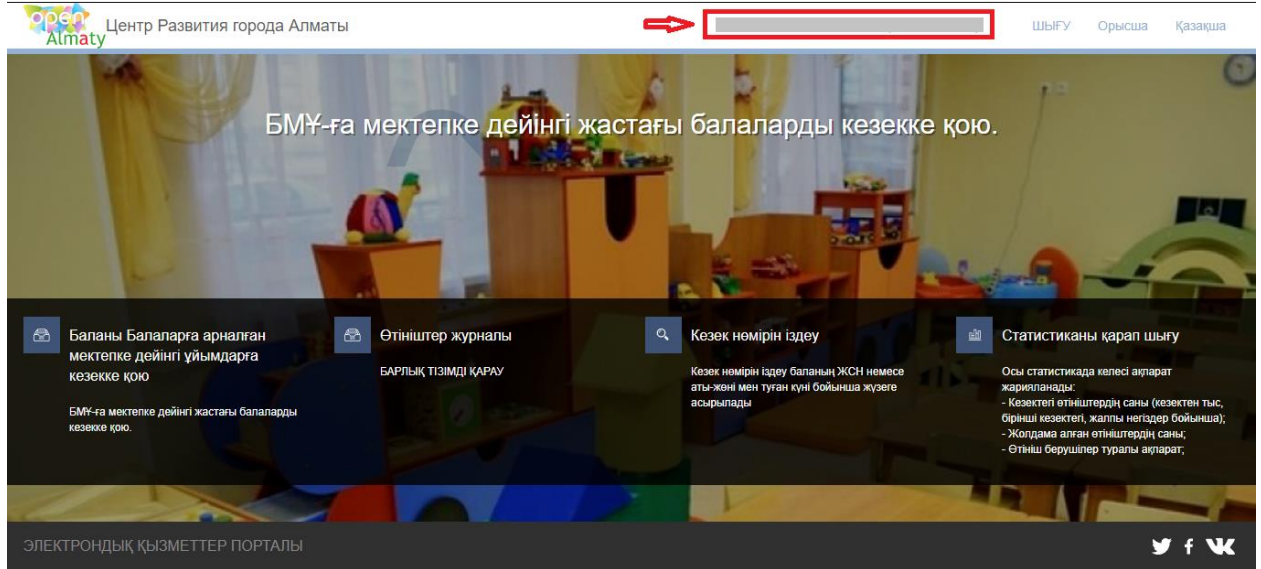


Назар аударуды сұраймыз!

Жүйеге бірінші рет кірген кезде электрондық поштаны көрсету қажет

Call-center Open Almaty: 1308, 338-33-88;
Қолдау қызметі: sp.ddoalmaty@gmail.com
Білім басқармасы: 262 21 15, 233-32-39

5. Ары қарай оң жақ жоғарғы бөлікте көрсетілген Сіздің аты-жөніңізді басу қажет (6-сурет)



5-сурет. Өтініштер журналын қарап шығу

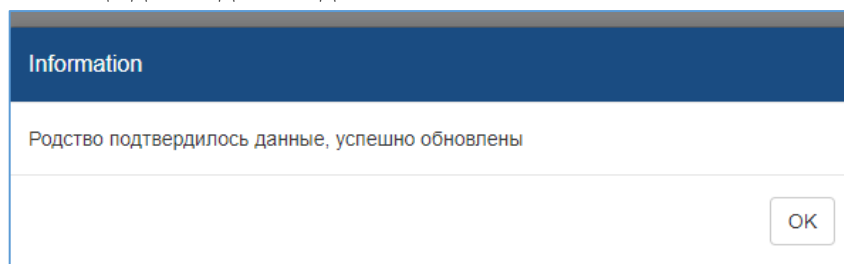
6. Енгізу/қосу терезесі ашылады. «Байластыру» қойындысына өту қажет (6-сурет)



6-сурет. Ата-ананың ЖСН-ға біріктіру

7. Ары қарай баланың ЖСН толтырып, «Қосу» батырмасын басу қажет

8. Өтінішті өзіңіздің ЖСН-ға сәтті біріктіргеннен кейін Сізде келесі хабарлама пайда болады: «Туыстық расталды, деректер сәтті жаңартылды» (7-сурет). Ары қарай өтініш Сіздің жеке кабинетіңізде пайда болады.



6-сурет. Туыстықты растау