

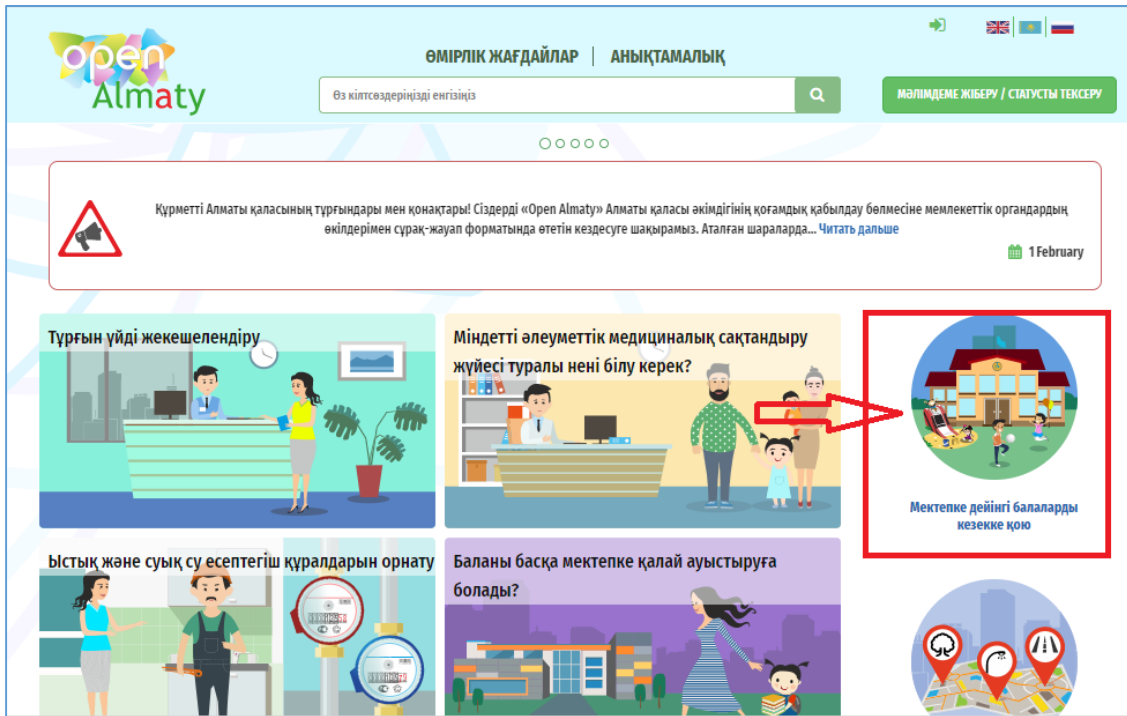
Call-center Open Almaty: 1308, 338-33-88;
Қолдау көрсету қызметі: sp.ddoalmaty@gmail.com
Білім басқармасы: 262 21 15, 233-32-39

**Балаларға арналған мектепке дейінгі ұйымға жолдаманы ұзарту
жөніндегі нұсқаулық**

Call-center Open Almaty: 1308, 338-33-88;
Қолдау көрсету қызметі: sp.ddoalmaty@gmail.com
Білім басқармасы: 262 21 15, 233-32-39


Балаларға арналған мектепке дейінгі ұйымға жолдаманы ұзарту үшін Сізге:

1. www.open-almaty.kz жүйесінің негізгі парақшасына кіріп, «Мектепке дейінгі жастағы балаларды кезекке қою» қызметін таңдау қажет (1-сурет).



1-сурет. Жүйенің негізгі парақшасы

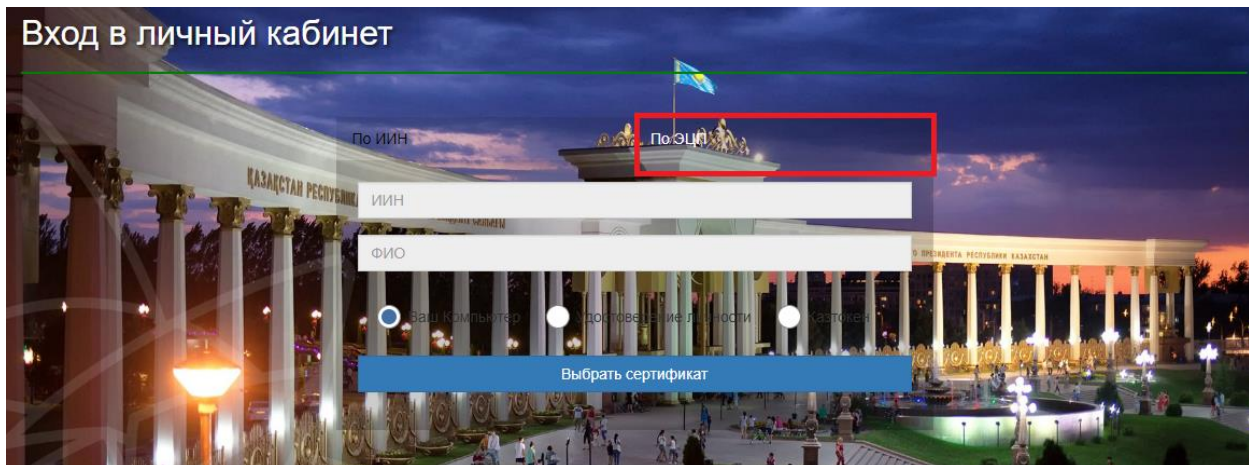
2. Ары қарай «Жеке кабинетке кіру» батырмасын басу қажет (2-сурет).



2-сурет. Жеке кабинетке кіру

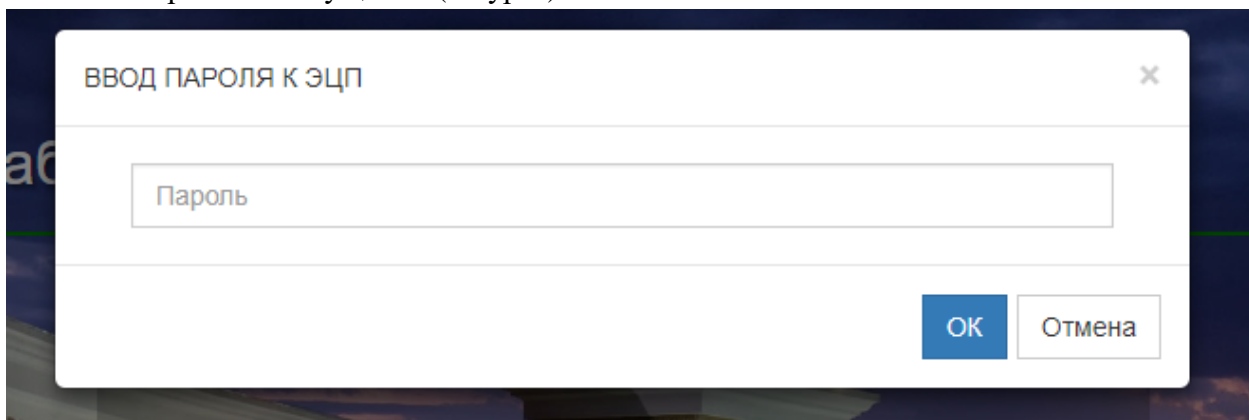
3. Ары қарай жеке кабинетке кілтті сақтау орны тізімінен ЭЦҚ-ны (AUTH_RSA кілті) таңдап, оның көмегімен жеке кабинетке кіру қажет (3-сурет)

Call-center Open Almaty: 1308, 338-33-88;
Қолдау көрсету қызметі: sp.ddoalmaty@gmail.com
Білім басқармасы: 262 21 15, 233-32-39



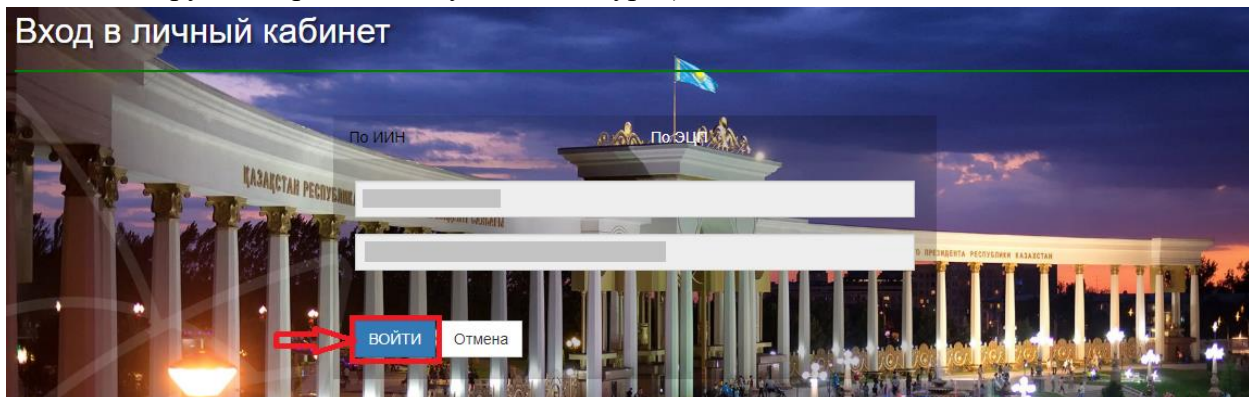
3-сурет. Пайдаланушының авторизациясы

4. Ары қарай ЭЦҚ кілтін (AUTH_RSA кілті) жүктеп, құпиясөзді енгізіп, «ОК» батырмасын басу қажет (4-сурет)



4-сурет. Құпиясөзді енгізу

5. Құпиясөз дұрыс енгізілген жағдайда, ЭЦҚ иесінің деректері пайда болады. Осы қадамда «Кіру» батырмасын басу қажет (5-сурет)



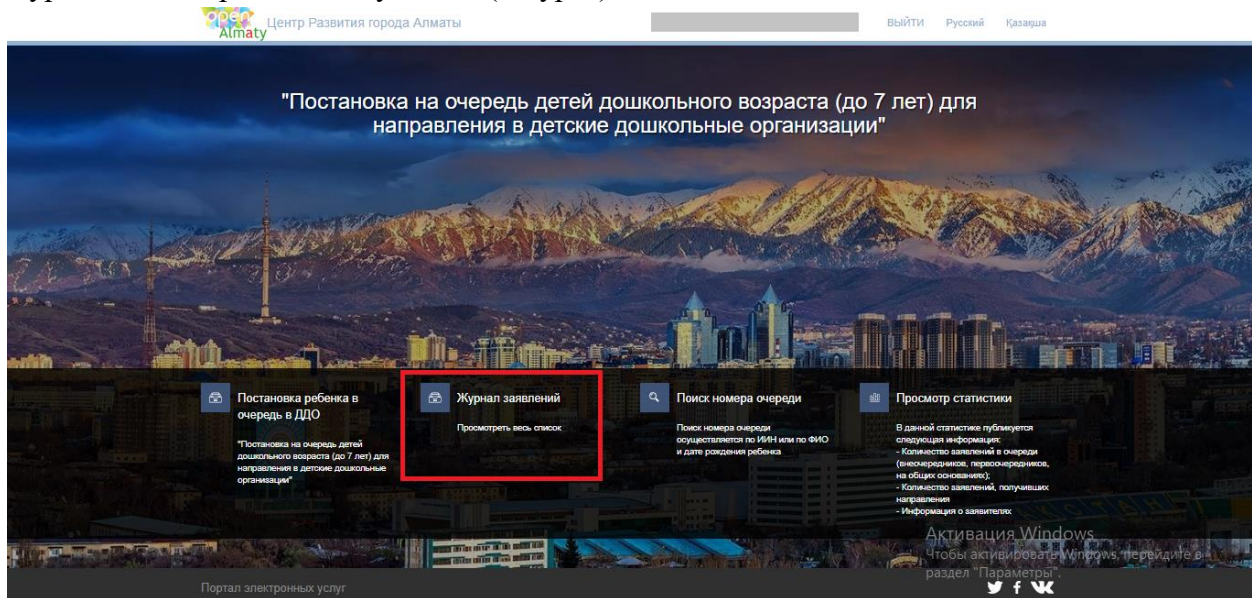
5-сурет. Авторизация

Call-center Open Almaty: 1308, 338-33-88;
Қолдау көрсету қызметі: sp.ddoalmaty@gmail.com
Білім басқармасы: 262 21 15, 233-32-39



Назар аударуды сұраймыз!
Жүйеге бірінші рет кірген кезде электрондық поштаны көрсету қажет

6. Берілген өтініштер журналын қарап шығу үшін негізгі парақшадағы «Өтініштер журналы» батырмасын басу қажет (6-сурет)



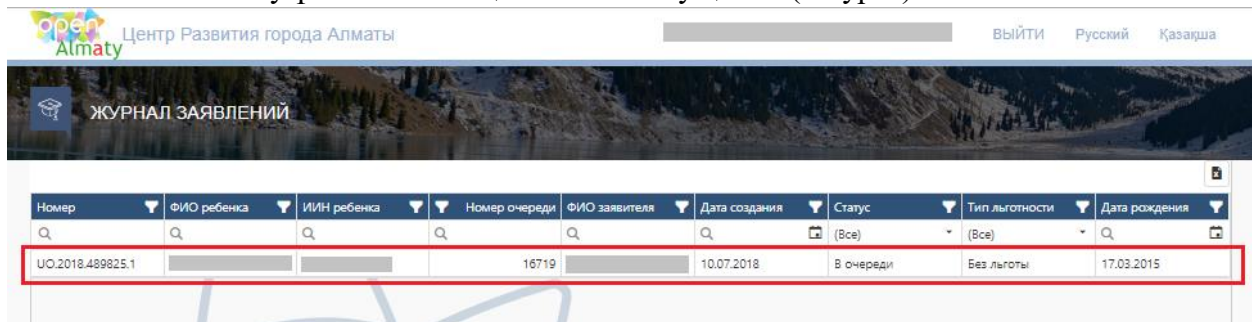
6-сурет. Өтініштер журналын қарап шығу



Назар аударыңыз!

Кезекке қою туралы өтінім баланы кезекке қоюға өтінімді берген Өтініш берушілерде ғана көрсетілетіндігіне назар аударуды сұраймыз. Егер Сіз баланың ата-анасы болып табылсаңыз, бірақ өтініш көрсетілмесе, Сіз өтінішіңізді өзіңіздің ЖСН-ге қоса біріктіруіңіз қажет (толығырақ ақпарат «Өтінішті ата-ананың ЖСН-ға біріктіру» нұсқаулығында келтірілген).

7. Өтінішті ашу үшін өтініштің жолағын басу қажет (7-сурет)



7-сурет. Өтініш бойынша ақпаратты қарап шығу

Call-center Open Almaty: 1308, 338-33-88;
Қолдау көрсету қызметі: sp.ddoalmaty@gmail.com
Білім басқармасы: 262 21 15, 233-32-39

8. Ары қарай «Жолдаманы ұзарту» батырмасын басу қажет (8-сурет)

Номер	ФИО ребенка	ИИН ребенка	Номер очереди	ФИО заявителя	Дата создания	Статус	Тип льготы	Дата рождения
UO.2018.000027.1			2	НЕТ ДАННЫХ Обр...	03.08.2018	В очереди	Без льготы	20.04.2015

Информация о заявлении История изменений Общие документы

Информация о заявителе

Полное имя [redacted] ИИН [redacted]
Дата рождения [redacted] Телефон 777777777
E-mail 1@gmail.com Адрес [redacted]

Данные ребенка

Полное имя [redacted] ИИН [redacted]
Дата рождения [redacted] Тип льготы Без льготы
Номер очереди 2 Номер очереди по льготной категории 0

Информация о заявлении

Номер заявления UO.2018.000027.1 Дата регистрации 03.08.2018 15:58:49
Номер ПЭП Номер ЦОН
Текущее состояние Принято решение (Выдано направление) Дата и время последнего изменения 03.08.2018 15:58:49 (в очереди с 03.08.2018 15:58:49)
Дополнительный Email Дополнительный телефон

8-сурет. Балабақшаға жолдаманы ұзарту



Назар аударыңыз!
Жолдаманы ұзарту мүмкіндігі күнтізбелік 30 күнге дейін максималды мерзімге 1 рет қарастырылған.

9. Одан кейін ұзарту күні мен себебін көрсетіп, «Ұзарту» батырмасын басып (9-сурет), ЭЦҚ (RSA) сертификатын жүктеу қажет.

Call-center Open Almaty: 1308, 338-33-88;
Қолдау көрсету қызметі: sp.ddoalmaty@gmail.com
Білім басқармасы: 262 21 15, 233-32-39

ПРОДЛИТЬ НАПРАВЛЕНИЕ

Информация о направлении

ФИО ребенка: АБУБАКИР ИБО-ОГЛЫ ИСЛАМОВИЧ
Статус направления: Не зачислен

Название детского сада: ЧДС 1
Дата выдачи направления: 03.08.2018, 16:22:07

Адрес детского сада: вамаваыіпва
Дата истечения срока направления: 03.08.2018, 16:32:07

Дата продления

Причина продления

Продлить **Отмена**

9-сурет. Балабақшаға жолдаманы ұзарту

10. ЭЦҚ-ны жүктегеннен кейін кілттер қоймасының құпиясөзін енгізіп, «Кілттер тізімін жаңарту» батырмасын басу қажет (10-сурет)

Формирование ЭЦП в формате XML

Подпись данных

Тип хранилища: Персональный компьютер
Путь к хранилищу: C:\Users\Fatima\Documents\ЭЦП\RSA256_e085116fdb44633...
Введите пароль на хранилище ключей:

Обновить список ключей **Отмена**

10-сурет. Деректерге қол қою

Call-center Open Almaty: 1308, 338-33-88;
Қолдау көрсету қызметі: sp.ddoalmaty@gmail.com
Білім басқармасы: 262 21 15, 233-32-39

11. Таңдалынған кілттің деректері көрсетіледі. Қорытынды қадамда «Қол қою» батырмасын басу қажет (11-сурет)

Формирование ЭЦП в формате XML

Подпись данных

Тип хранилища: Персональный компьютер

Путь к хранилищу: [input field]

Введите пароль на хранилище ключей: [password field] [eye icon]

[Обновить список ключей] [Отмена]

Выберите ключ для подписи: [dropdown menu]

Данные выбранного ключа

Уникальное имя владельца: [input field]

Срок действия: [input field]

Серийный номер: [input field]

Имя издателя: [input field]

Алгоритм: RSA

[Подписать] [Отмена]

11-сурет. Деректерге қол қою